

ORIENTAÇÕES PARA A PROVA TEÓRICA DO DETRAN RS

Pesquisa e redação: MARIA OLMA –
DIREITOS RESERVADOS

Permitido download e compartilhamento
com os candidatos



EM DEFESA DA VIDA
DetranRS

UNICFC
EDITORA 

PREZADO CONDUTO/CANDIDATO

Estamos apresentando a você as principais orientações para a realização do exame teórico do DETRAN/RS. LEIA COM ATENÇÃO.


1 – A PROVA TEÓRICA

- a) Concluídas as aulas teóricas, você vai prestar o EXAME TEÓRICO, que será realizado EXCLUSIVA-

MENTE em formato ELETRÔNICO, isto é, feito num terminal de computador disponível numa sala do CFC.



b) Seu exame é TOTALMENTE FILMADO.



**Redação – Maria Olma – Direitos Reservados
Imagens - Internet**

- c) Um responsável pelo CFC estará acompanhando seu exame presencialmente.
- d) E um examinador do DETRAN acompanhará o exame à distância ao mesmo tempo em que ele acontece (modalidade REMOTA).

2 – TREINO PARA A PROVA

2.1 – CONHECIMENTOS BÁSICOS –
Portanto, para realizar o exame, você deverá ter conhecimentos básicos sobre o MANUSEIO DO COMPUTADOR. Deve dominar o MOUSE e as INFORMAÇÕES NA TELA.



2.2 – COMO TREINAR ANTES DA PROVA

PARA QUEM JÁ SABE – Se você já sabe “lidar” com computador, é só realizar provas simuladas parecidas com as do DETRAN/RS, acessando o site www.mariaolma.com.br/prova



PARA QUEM AINDA NÃO SABE – Se você ainda não sabe “lidar” com o computador, tem dois caminhos:



primeiro – ou pede ajuda para alguém que sabe e que tenha computador ou notebook e treina acessando www.mariaolma.com.br/prova;

segundo – ou combina com o CFC um horário para treinar e ir presencialmente até lá.

2.3 – IMPORTANTE – Não vá para a prova sem ter o domínio do computador. Na hora da prova, sua atenção

deve estar voltada exclusivamente para a resolução das questões.

2.4 – SÓ O MOUSE - Para realizar o exame, você vai utilizar SOMENTE O MOUSE.



3.0 – PREPARATIVOS

3.1 – HORÁRIO

a) Certifique-se do horário agendado. Chegue no CFC, no mínimo, 20 minutos antes do início da realiza-

ção da prova, pois não são tolerados atrasos.

b) Em caso de atraso, não será permitida a realização da prova no horário agendado, UMA VEZ QUE EXISTE PROGRAMAÇÃO DOS COMPUTADORES PARA O CUMPRIMENTO DESSE HORÁRIO.



3.2 – NO LOCAL DA PROVA -

Aguarde ser chamado para ingressar na sala de exames.

3.3 – SUA AUSÊNCIA NA PROVA

- a) Caso você não compareça ao local do exame no dia e hora agendados ou compareça com atraso, seu exame será CANCELADO.
- b) A realização de novo exame depende de novo agendamento e, conforme o caso, de novo pagamento de taxa.

CANCELADO

4.0 – NA SALA DE EXAMES



4.1 – MONITORAMENTO

- a) As câmeras filmam todo o ambiente e todo o processo da sua prova.
- b) Caso aconteçam problemas técnicos com a gravação das imagens ou outros que impeçam que o examinador remoto acompanhe a prova, o seu exame poderá ser

cancelado, mesmo que você o tenha realizado.

- c) Mantenha as mãos visíveis sobre a mesa, pois algum movimento suspeito pode gerar o cancelamento do exame.

4.2 - COMUNICAÇÃO

- a) É proibida a comunicação com outro candidato ou com o responsável pelo CFC.
- b) Se houver problema ou dificuldade com o SISTEMA de provas, a comunicação entre você e o responsável é permitida, desde que realizada de forma distante e clara.

4.3 - PROIBIÇÕES

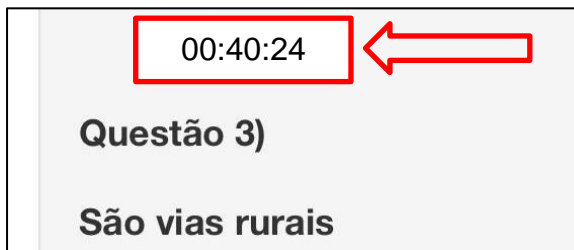
- a) Não é permitido utilizar qualquer equipamento eletrônico (smart-phones, celulares).
- b) **DESLIGUE O CELULAR.**
- c) Também não é permitido usar bolsas, mochilas... Esses equipamentos e pertences devem ser ficar em mesa de apoio, longe dos terminais de prova.
- d) Não é permitido uso de boné, chapéu, lenço ou qualquer outro acessório que dificulte a sua identificação.



5.0 – REALIZANDO A PROVA


5.1 – TEMPO PARA A REALIZAÇÃO

- O tempo máximo para a realização da prova na modalidade REMOTA é de **QUARENTA E CINCO MINUTOS**, marcado pelo relógio do computador.
- Para o controle do tempo, na tela do computador aparecerá um **CRONÔMETRO** com contagem regressiva.
- O tempo vai começar a contar a partir do acionamento do botão **INICIAR PROVA**.



5.2 - SUA IDENTIFICAÇÃO COMO CANDIDATO

- a) Depois de ingressar na sala e de deixar todos os seus pertences na mesa longe do terminal de prova, o representante do CFC vai iniciar sua **IDENTIFICAÇÃO BIOFACIAL, mediante a captura da foto**, e você vai se dirigir ao computador em que vai realizar o exame.



- b) Depois de identificado, você não poderá mais sair da sala até o final da prova.

c) Após a identificação, você vai se dirigir ao computador em que vai realizar o exame e vai receber a **etiqueta** da sua prova.

Prova TEÓRICA
1ª impressão / Impressão Normal (primeira vez)
Nome do Candidato:
Carteira de Identidade Civil: Nº
CHC
Data do Exame:
Restrições Médicas:

Cartão de Identificação

RENACH: RS205789531

EXAME Nº: 5609282-79

COMPROVANTE DE PROVA TEÓRICA

Nome do Candidato:
RENACH: RS205789531
CHC
Data do Exame:
Horário:

Exame nº: 5609282-79

Viso do CFC

Viso do Examinador

Viso do Examinador

EXEMPLO

d) Após a liberação para iniciar a prova, você vai inserir o **NÚMERO DO SEU RENACH** e o **NÚMERO DO SEU EXAME** que constam na etiqueta **UTILIZANDO APENAS O MOUSE**.

e) Após, vai clicar no botão **ENTRAR**.

f) **ATENÇÃO - SÓ É PERMITIDO O USO DO MOUSE**.

5.3 – REALIZANDO A PROVA

a) Você deve confirmar se os dados inseridos estão corretos. Se estiverem, deve clicar no botão INICIAR PROVA. O tempo de 45 minutos passa a ser contado a partir desse momento.

i) Para iniciar a prova, clique na opção “**INICIAR PROVA**”.



Iniciar Prova

b) As questões aparecem na tela uma a uma, tendo a possibilidade de VOLTAR em qualquer uma delas e

de alterar as respostas antes de concluir a prova.

Questão 7)

Qual a cor da sinalização horizontal que indica a proibição de estacionar?

- A) Branca.
- B) Amarela.
- C) Azul.
- D) Verde.
- E) Vermelha.

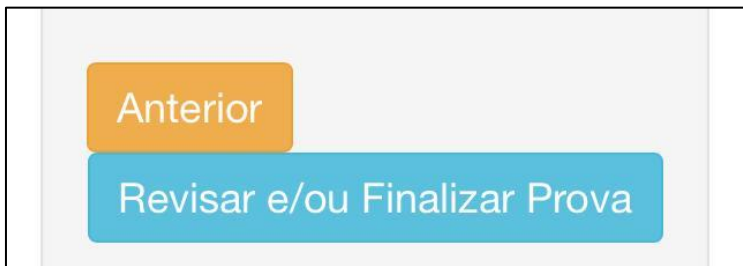
Anterior

Próxima

- c) Não perca tempo tentando responder questões que você não sabe. Passe adiante... Depois você terá a oportunidade de voltar e de pensar com mais calma.

5. 4 – REVISANDO A PROVA

- a) Ao chegar à última questão, existe o botão REVISAR/FINALIZAR PROVA.



- b) Ao clicar nele, o sistema vai mostrar uma tela de revisão que contém

todas as perguntas da prova e as respostas que você selecionou.

- c) É só clicar na questão que o sistema: abre a questão com as alternativas para revisão; mostra as questões que ficaram em branco; e há a opção de retornar para a prova – indo para a questão nº 1, podendo navegar pelo botão PRÓXIMO para revisar as outras.

5.5 – FINALIZANDO A PROVA

- a) Você só deve acionar o botão **FINALIZAR PROVA** quando tiver a certeza de que realmente quer encerrar a prova.



- b) Após clicar no botão, você deve conferir se aparece a mensagem **PROVA FINALIZADA**.
- c) Depois disso, deve avisar o representante do CFC de que a sua prova foi finalizada.

6.0 – RESULTADO DA PROVA

- a) Após a finalização da prova, você terá acesso ao RESULTADO PROVISÓRIO, disponível no site do DETRAN/RS ou no balcão do atendimento do CFC.



- b) Mesmo você recebendo o resultado provisório, seu exame poderá ser cancelado, pois **DEPENDE DA VALIDAÇÃO FINAL DO DETRAN.**
- c) Em caso de não validação do exame, a realização de novo exame depende de novo agendamento.
- d) Confirmada a sua aprovação, já é possível realizar **O AGENDAMENTO DAS AULAS PRÁTICAS**, conforme disponibilidade de horário do CFC.

✓ *Uma dica da*
Direitos reservados



Maria Olma

www.mariaolma.com.br

